




Tarifs de sommets – Prix indicatifs pour les courses guidées en montagne

Informations générales de l'ASGM – Septembre 2025


Pour les courses fréquemment guidées dans les Alpes, en particulier en Suisse, **les associations régionales de guides de montagne publient des prix indicatifs non contraignants** – appelés **tarifs de sommets**.

1. **L'ASGM n'est pas elle-même responsable** de la publication de ces tarifs.
2. **Les tarifs de sommets servent de référence pour les ascensions dites classiques :**
 - 2.1. pour une personne seule,
 - 2.2. par la voie normale,
 - 2.3. dans de bonnes conditions,
 - 2.4. au départ d'une cabane ou d'un point de départ habituel.
3. **Le prix final est convenu directement entre le client et le guide avant la course.**
Les éléments suivants sont **notamment** pris en compte :
 - 3.1. nombre de participants,
 - 3.2. situation personnelle du client,
 - 3.3. conditions actuelles du terrain et de la météo,
 - 3.4. charge de travail saisonnière du guide.
4. **Les frais supplémentaires tels que l'hébergement, les repas, les boissons ou le transport sont en principe à la charge du client.**
5. **Les tarifs pour les montées et descentes vers les cabanes doivent être convenus séparément avec le guide.**
6. **Tous les prix sont indiqués en francs suisses (CHF), hors TVA, et sont non contraignants.** Des modifications peuvent intervenir à tout moment.




Tarifs de sommets

Gipfel Sommet	Normalroute Voie normale	ab depuis	Preis/Prix CHF
Äbeni Fluh (Ebnefluh)	SW-Flanke - SO-Grat	Hollandiahütte	650
Aiguille d'Argentière	Arête NE	Refuge d'Argentière	920
Aiguille du Chardonnet	Arête Forbe	Cabane du Trient	1'100
Aiguille du Tour	Versant E	Cabane du Trient	700
Aletschhorn	NE-Grat	Oberaletsch	900
Allalinhorn	WNW-Grat	Mittelallalin	650
Allalinhorn	Hohlaubgrat	Britanniahütte	840
Alphubel	SO-Grat (Rotgrat)	Täschütte	1'000
Balmhorn	SW-Grat (Zackengrat)	Schwarzenbach	950
Bietschhorn	W-Grat	Bietschhornhütte	1'200
Bifertenstock	Bänderweg	Bifertenhütte	850
Bishorn	Versant NW	Tracuit	850
Blüemlisalphorn	NW-Grat	Blüemlisalphütte	850
Breithorn (Lauterbrunnen)	W-Grat	Mutthornhütte	1'200
Breithorn (Lötschentaler)	Von Osten	Oberaletschhütte	1'100
Breithorn (Zermatt)	W-Gipfel	Klein Matterhorn	660
Castor	WNW-Flanke	Klein Matterhorn	865
Castor-Liskamm	Überschreitung	Rifugio Val d'Ayas zur Monte-Rosa- Hütte	1'235
Cervin	Arête du Hörnli	Cabane du Hörnli	1'550
Dent Blanche	Voie normale	Cabane Dent Blanche	1'650
Dent d'Hérens	Voie normale	Rifugio Aosta oder Aostahütte	1'650
Dirruhorn (Dürrenhorn)	Nadelgrat (integral)	Bordier oder Domhütte	1'200
Dolent	Arête Gallet	Bivouac du Dolent	1'000
Dom	Normalroute oder Festigrat	Domhütte	1'480
Dufourspitze	Sattel und W-Grat	Monte-Rosa-Hütte	1'435
Eiger	via Ostegg	Alpiglen	2'000
Eiger	Mittellegigrat	Mittellegihütte	1'200
Fiescherhorn	SO-Grat	Mönchsjoehütte	750
Finsteraarhorn	SW-Flanke und NW-Grat	Finsteraarhornhütte	1'000
Fletschhorn	W-Flanke und NW-Grat	Weissmieshütte	930
Grand Combin	Arête du Meitin	Valsorey	1'200
Jungfrau	SO-Grat	Mönchsjoehütte	750



Jungfrau	Rottalgrat	Rottalhütte	1'100
Lagginhorn	WSW-Grat	Weissmieshütte	980
Lenzspitze	S-Grat	Mischabelhütte	1'525
Liskamm	Überschreitung	Rifugio Margherita oder Capanna Gnifetti	1'100
Liskamm	Ost-Gipfel	Monte-Rosa-Hütte	1'390
Matterhorn	Hörnligrat	Hörnlihütte	1'550
Miroir d'Argentine	Voie de l'Y/Directe	Solalex	700
Mittaghorn	Klettersteig	Plattjen Bergstation	650
Mönch	SE-Grat	Jungfrauoch	750
Mönch	W-Grat	Jungfrauoch	850
Mont Blanc	Arête des Bosses	Refuge Goûter	1'300
Mont Blanc de Cheillon	Arête ONO et SO	Cabane des Dix	800
Nadelhorn	NO-Grat	Mischabelhütte	1'050
Naso del Liskamm	Zur Signalkuppe	Capanna Sella	925
Nordend	S-Grat	Monte-Rosa-Hütte	1'340
Obergabelhorn	über Wellenkuppe	Rothornhütte	1'300
Petit Clocher du Portalet	Arête E ou O	Cabane d'Orny	800
Pigne d'Arolla	Versant ESE ou Versant O	Cabane des Vignettes ou Cabane des Dix	800
Piz Badile	Süd-Wand	Gianettihütte (Rifugio)	1'000
Piz Bernina	SO-Grat (Spallagrät)	Rifugio Marco e Rossa	1'050
Piz Buin	Normalroute	Silvrettahütte	800
Piz Cambrena	Arlasgrat	Berghaus Diavolezza	850
Piz Ela	Normalroute	Elahütte	900
Piz Kesch	Normalroute	Chamanna d'Es-cha	750
Piz Linard	S-Wand, Normalroute	Linardhütte	750
Piz Palü	Normalroute	Berghaus Diavolezza	900
Piz Roseg	NO-Grat (Eselsgrat)	Tschervahütte (Rifugio)	1'050
Pollux	SW-Grat	Klein Matterhorn	785
Rheinwaldhorn/Adula	Normalroute	Adulahütte	750
Rimpfischhorn	W-Grat (Seite)	Fluhalp oder Täschhütte	1'290
Ringelspitz	Mittelgrat	Ringelspitzhütte	800
Schreckhorn	SW-Grat	Schreckhornhütte	1'200
Schreckhorn	Überschreitung	Schreckhornhütte	1'600
Signalkuppe	Normalroute	Capanna Gnifetti oder Rifugio Mantova	925
Signalkuppe	Normalroute	Monte-Rosa-Hütte	1'290
Stralhorn	WNW-Grat	Britanniahütte	1'050
Sustenhorn	Normalroute	Tierbergglihütte	650



Täschhorn	SSE-Grat (Mischabelgrat)	Mischabeljoch Biwak	1'100
Tinzenhorn	Normalroute	Elahütte	850
Tödi	Ab Fridolinhütte	Fridolinhütte	1'000
Tschingelhorn	Süd - Normalroute	Mutthornhütte	800
Verstanclahorn	NO-Grat	Silvrettahütte	950
Vrenelsgärti	SW-Flanke	Glärnischhütte	800
Weissmies	WNW-Flanke	Hohsaas	820
Weissmies	WNW-Flanke	Weissmieshütte	920
Weisshorn	O-Grat	Weisshornhütte	1'000
Wetterhorn	über Willsgrätli	Glecksteinhütte	900
Wildhorn	Über Col du Brochet	Geltenhütte	650
Wildstrubel	E-Flanke	Lämmerenhütte	650
Wiwannihorn	Südwand «Trittji» oder W-Grat	Wiwanihütte oder Wiwannijoch	650
Zervreilahorn	Nordostgrat	Läntahütte	800
Zinalrothorn	SSW-Grat	Rothornhütte	1'135
Zinalrothorn	NNW-Grat	Grand-Mountet	1'235
Zumsteinspitze	Normalroute	Capanna Gnifetti oder Rifugio Mantova	925
Zumsteinspitze	Normalroute	Monte-Rosa-Hütte	1'290